



## Pouštění draků

### Stavba draka



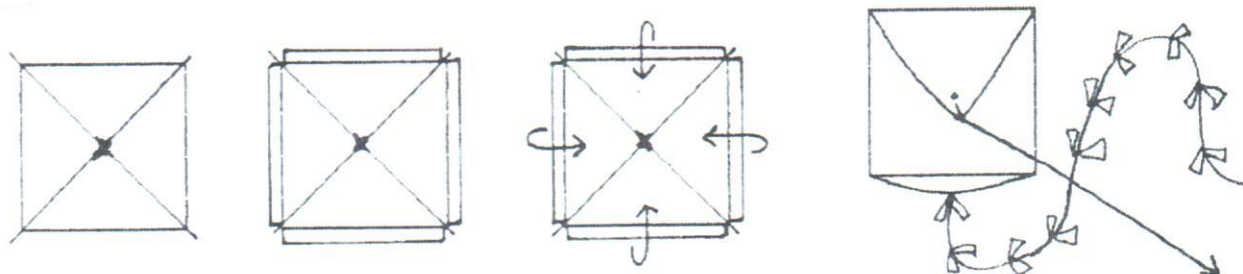
byt, třída, klubovna, družina



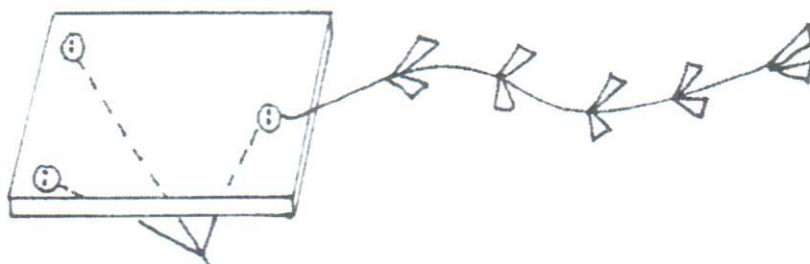
drak 1: hedvábný papír různých barev, špejle, fixy, malé hřebíčky, kladívko, klubko provázku, lepidlo

drak 2: polystyrénová destička 40 x 40 cm, 3 ploché knoflíky, provázek, barevné papíry, temperové barvy, štětec, kelímek s vodou, podložka, hadřík

**Popis draka 1:** Ze špejlí pomocí provázku vytvořte kostru draka. Konce kostry spojte nití. Kostru položte na papír, odstříhnete rohy, přehněte papír přes nitě a přilepte. Opatrně namalujte na papír obličej. Z proužků papírových mašliček a provázku udělejte ocas (libovolně dlouhý). Navažte na dva konce kostry delší, tzv. vyvážecí nitě. Připevněte je k hlavnímu provazu, který prochází středem. Na zbývající dva konce kostry přivažte nit a ocas.



**Popis draka 2:** Polystyrénovou destičkou provlékněte pevné provázky a přivažte na jeho konce knoflíky, viz obrázek. Destičku pomalujte. K jednomu knoflíku přivažte ocas vyrobený z mašliček barevného papíru a provázku. Nakonec připevněte klubko provázku na pouštění draka.



## Nauč draka létat



v přírodě



papíroví draci

**Popis:** Vydejte se s vyrobenými nebo koupenými draky na kopec a naučte draky létat. Když si to děti vyzkoušejí, vyhlase soutěž o nejvytrvalejšího létajícího draka. Stane se jím ten drak, kterého jeho majitel udrží nejdéle ve vzduchu.

**Obměna:** Komu drak vzlétne nejvýše? Zjistíte to změřením délky odmotaného provázku po skončení dračího letu.

## Drak krasavec




byt, třída, klubovna, družina



čtvrtky A3, temperové nebo vodové barvy, štětce, podložka, kelímky, voda, provázek, barevné papíry

**Popis:** Vyroberte draka jako dekorativní výzdobu do pokoje nebo třídy. Nakreslete na čtvrtku libovolný tvar (trojúhelník, lichoběžník, šestiúhelník aj.). Namalujte veselý nebo smutný obličej či jinou výzdobu a připevněte ocas vyrobený z mašliček barevného papíru a provázku. Tento drak sice nebude létat, ale zkrášlí místnost, zavěšený na zdi nebo zácloně. Z dokončených draků vyberte největšího krasavce.



# Vyletěl si pyšný drak

Vyletěl si pyšný drak,  
vyletěl si do oblak,  
z vysoka se dívá na zem,  
strašil by a neví jak.  
Rozhlíží se do všech stran,  
přitom hrozí hejnu vran,  
ale vrány se mu smály,  
že je ještě malý pán.  
Do šíře i do dáli,  
všichni se mu vysmáli,  
a ty zuby zubatý  
nechal někde za vraty.